



LESTARIKAN BUMI DENGAN KOMPOS

DENGAN KOMPOS :

SELAIN DAPAT MENGURANGI SAMPAH,

JUGA DAPAT MEMBERIKAN NILAI TAMBAH

**PUPUK DAPAT DIMANFAATKAN UNTUK KEBUN
SAYURAN DI PEKARANGAN RUMAH, TIDAK PERLU
MEMBELI LAGI**

**RUMAH MENJADI SEGAR, KEBUTUHAN SAYUR
TEPENUHI, MAKANAN SEHAT BEBAS KANDUNGAN
BAHAN KIMIA,**

**LINGKUNGAN MENJADI LEBIH ASRI, HIJAU, BERSIH
DAN SEJUK DIPANDANG MATA.**

KARENA ITU :

AYO BUAT KOMPOS!!!

**BLHP PROVINSI NTB
bekerjasama dengan
JICA**

Ayo Buat Kompos !!



BAHAN
MAKANAN
FERMENTASI

LARUTAN
GULA



Aduk air(1 liter) dan Gula
(3 sendok besar)

Masukkan Bahan
Makanan
Fermentasi

Aduk secukupnya

Contoh Bahan Makanan Fermentasi

Tempe Tahu Jamur, Tape, Yogurt, Tuak, Yakult dll

KULIT
BUAH/SAYUR

LARUTAN
GARAM



Aduk air(1 liter) dan Garam
(1 sendok makan)

Masukkan Kulit Sayur/Buah

Aduk secukupnya

PENTING!!

Pastikan masukkan Kulit Buah agar fermentasi bisa berlangsung

Kulit Sayur / Buah

Kulit terong

Kulit timun

Daun sawi

Kulit jeruk

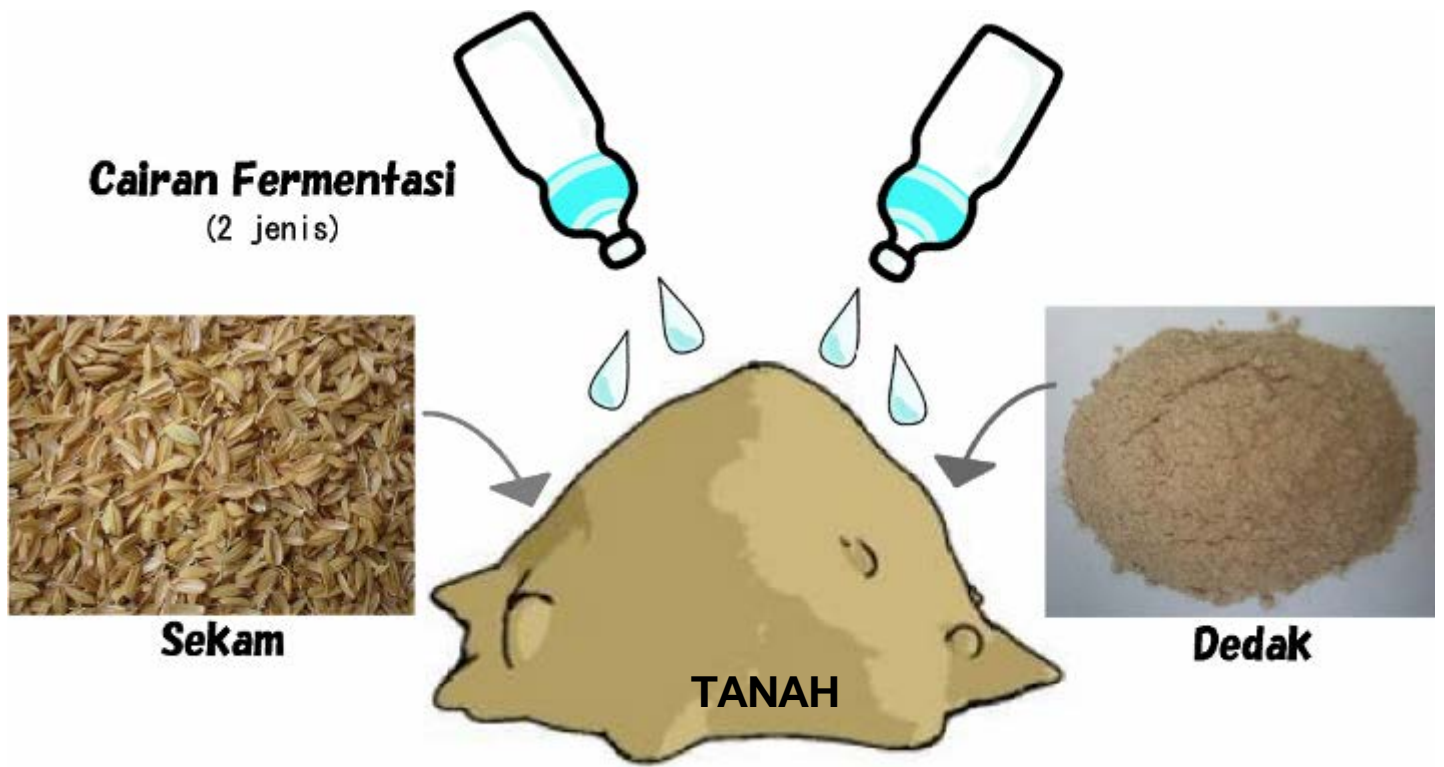
Kulit pepaya

Kulit manga dll

Tunggu 3 hari

Cairan Fermentasi Sudah Jadi!!

Baunya
Alkohol dan
Manis-asam



Aduk Tanah + Dedak + Sekam (2 : 1 : 1)

Aduk dengan Cairan Fermentasi

PENTING !!

Kadar air : 40~60%

Kurang air (tanah jatuh) Pas (berbentuk bola) Terlalu basah (air keluar)

Tunggu 3 hari

***Aduk setiap hari**

Bibit Kompos Sudah Jadi!!

Panas dan Berjamur di atas tanah

1. Menjaga Kompos



Aduk setiap hari



② Masukkan sampah organik

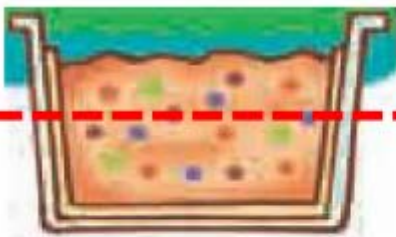


60~80°C

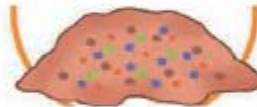


③ Perhatikan dengan kadar air & suhu panas

Kalau keranjang sudah penuh, pakai ½ bagian sebagai pupuk dan ½ bagian dilanjutkan sebagai biang kompos



½ bagian untuk biang kompos :
Lanjutkan masukkan sampah



½ bagian untuk jadi pupuk, caranya :
dianginkan selama 2 minggu

Tunggu 2 minggu Sebelum pakai
karena bakteri masih hidup, kompos yang baru bisa merusak akar tanaman.

Untuk pemupukan Sebelum menanam

Aduk kompos dengan tanah kebun, siap ditanami



Tanah menjadi subur dan gembur!!

Untuk pemupukan yang sudah ada tanamannya

Taruh kompos di atas tanah



Pohon



Kira-kira kedalaman 10cm

Gali tanah sekitar pohon, taruh kompos di alurnya